



ТЕРРИТОРИАЛЬНЫЙ ОРГАН ФЕДЕРАЛЬНОЙ  
СЛУЖБЫ ГОСУДАРСТВЕННОЙ СТАТИСТИКИ  
ПО КАЛУЖСКОЙ ОБЛАСТИ

# Уровень жизни населения Калужской области



IV квартал 2022 года



ТЕРРИТОРИАЛЬНЫЙ ОРГАН  
ФЕДЕРАЛЬНОЙ СЛУЖБЫ  
ГОСУДАРСТВЕННОЙ СТАТИСТИКИ ПО  
КАЛУЖСКОЙ ОБЛАСТИ

# Уровень жизни населения

Калужской области

IV квартал 2022 года

01

ОСНОВНЫЕ ПОКАЗАТЕЛИ УРОВНЯ ЖИЗНИ  
НАСЕЛЕНИЯ

02

СРЕДНЕДУШЕВЫЕ ДЕНЕЖНЫЕ ДОХОДЫ  
ПО ЦФО

03

ДИНАМИКА РЕАЛЬНЫХ РАСПОЛАГАЕМЫХ  
ДЕНЕЖНЫХ ДОХОДОВ

04

ДИНАМИКА РЕАЛЬНЫХ ДЕНЕЖНЫХ ДОХОДОВ

05

СРЕДНИЙ РАЗМЕР НАЗНАЧЕННЫХ ПЕНСИЙ

06

ДИНАМИКА ЧИСЛЕННОСТИ ПЕНСИОНЕРОВ

07

ДИНАМИКА ДЕНЕЖНЫХ ДОХОДОВ И РАСХОДОВ  
НАСЕЛЕНИЯ

08

СТРУКТУРА ДЕНЕЖНЫХ ДОХОДОВ И РАСХОДОВ

09

СТРУКТУРА ИСПОЛЬЗОВАНИЯ ДЕНЕЖНЫХ  
ДОХОДОВ НАСЕЛЕНИЯ

10

ПОКУПАТЕЛЬНАЯ СПОСОБНОСТЬ  
СРЕДНЕДУШЕВЫХ ДЕНЕЖНЫХ ДОХОДОВ





## ОСНОВНЫЕ ПОКАЗАТЕЛИ УРОВНЯ ЖИЗНИ НАСЕЛЕНИЯ

в % к

	IV квартал 2022 г.		IV кварталу 2021 г.		III кварталу 2022 г.
 Денежные доходы населения, млн руб.	<b>123 219,8</b>	▲	<b>108,8</b>	▲	<b>106,3</b>
Доходы на душу населения, руб.	<b>40 552,4</b>	▲	<b>107,6</b>	▲	<b>106,3</b>
Потребительские расходы населения, млн руб.	<b>94 575,1</b>	▲	<b>107,1</b>	▲	<b>101,0</b>
 Расходы на душу населения, руб.	<b>31 125,3</b>	▲	<b>105,8</b>	▲	<b>102,5</b>
Реальные располагаемые денежные доходы	<b>x</b>	▼	<b>94,7</b>	▲	<b>101,0</b>
Реальные денежные доходы	<b>x</b>	▼	<b>94,1</b>	▲	<b>105,5</b>





# СРЕДНЕДУШЕВЫЕ ДЕНЕЖНЫЕ ДОХОДЫ ПО ЦФО

ЗА IV КВАРТАЛ, РУБЛЕЙ В МЕСЯЦ



РОССИЙСКАЯ ФЕДЕРАЦИЯ

**54 466**

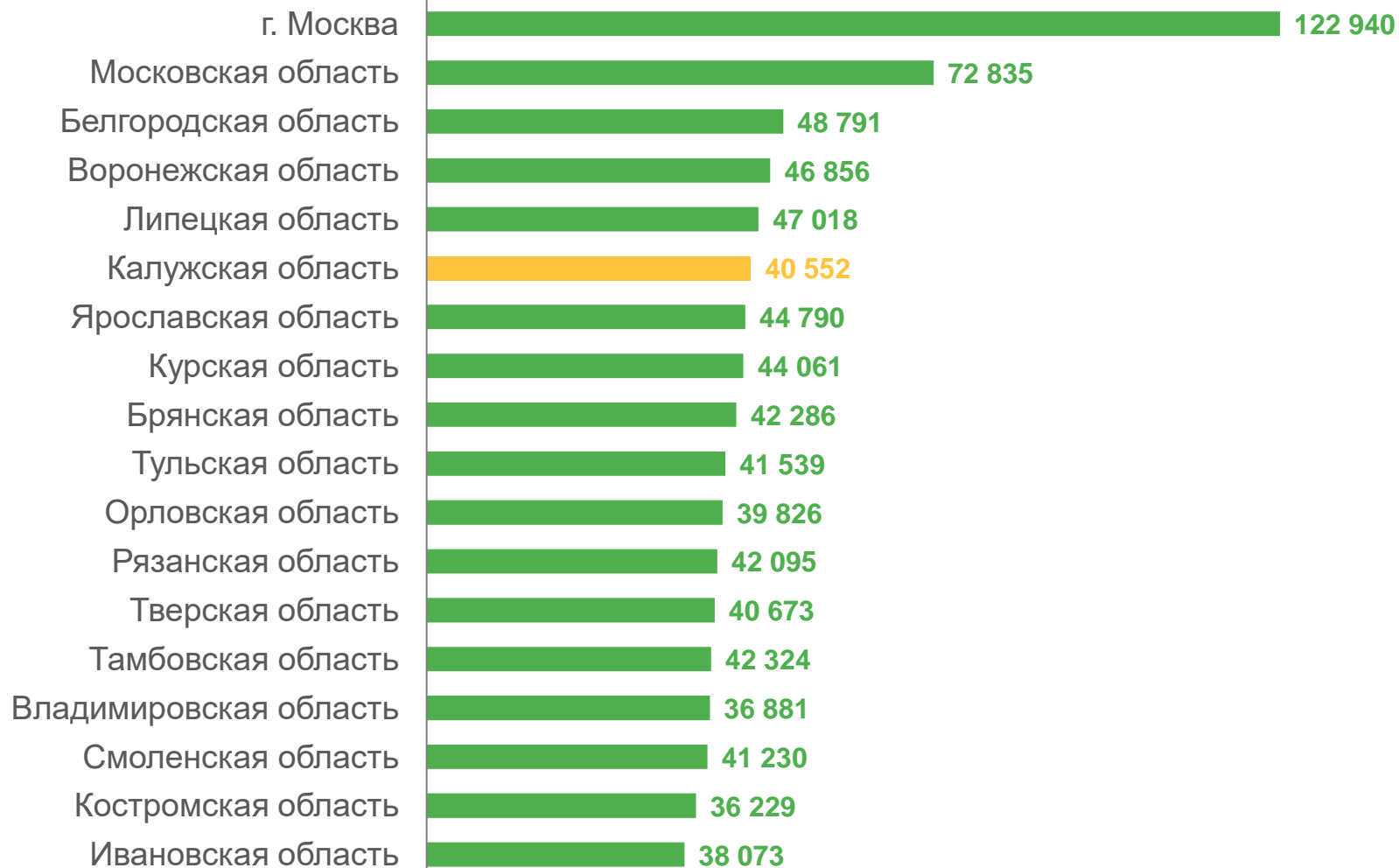
ЦЕНТРАЛЬНЫЙ ФЕДЕРАЛЬНЫЙ ОКРУГ  
(ЦФО)

**74 620**



КАЛУЖСКАЯ ОБЛАСТЬ

**40 552**





# ДИНАМИКА РЕАЛЬНЫХ РАСПОЛАГАЕМЫХ ДЕНЕЖНЫХ ДОХОДОВ<sup>1)</sup>

В % К СООТВЕТСТВУЮЩЕМУ ПЕРИОДУ ПРЕДЫДУЩЕГО ГОДА

IV КВАРТАЛ 2022 г.  
В % К IV КВАРТАЛУ 2021 г.



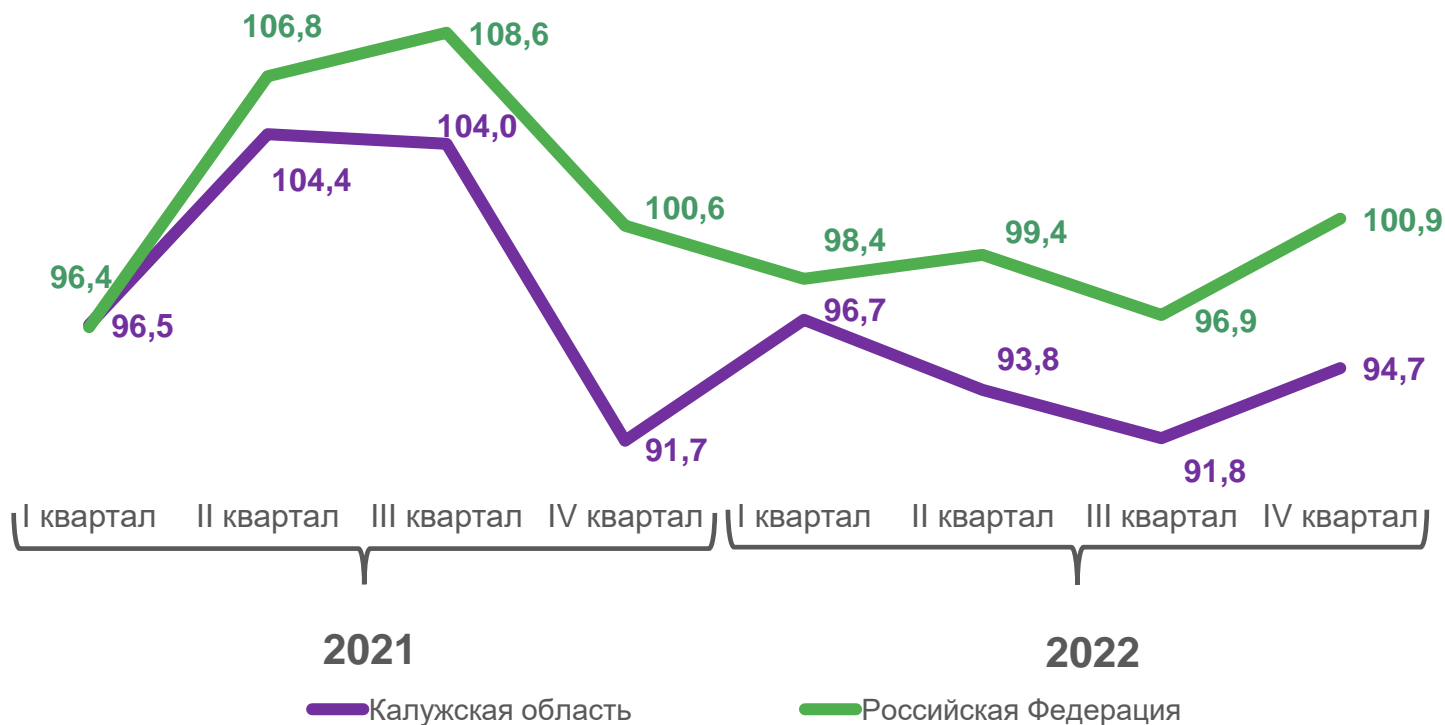
РОССИЙСКАЯ ФЕДЕРАЦИЯ

**100,9%**



КАЛУЖСКАЯ ОБЛАСТЬ

**94,7%**



<sup>1)</sup> Доходы за вычетом обязательных платежей, скорректированные на индекс потребительских цен.



**ДИНАМИКА РЕАЛЬНЫХ ДЕНЕЖНЫХ ДОХОДОВ**  
 В % К СООТВЕТСТВУЮЩЕМУ ПЕРИОДУ ПРЕДЫДУЩЕГО ГОДА

IV КВАРТАЛ 2022 г.  
 В % К IV КВАРТАЛУ 2021 г.



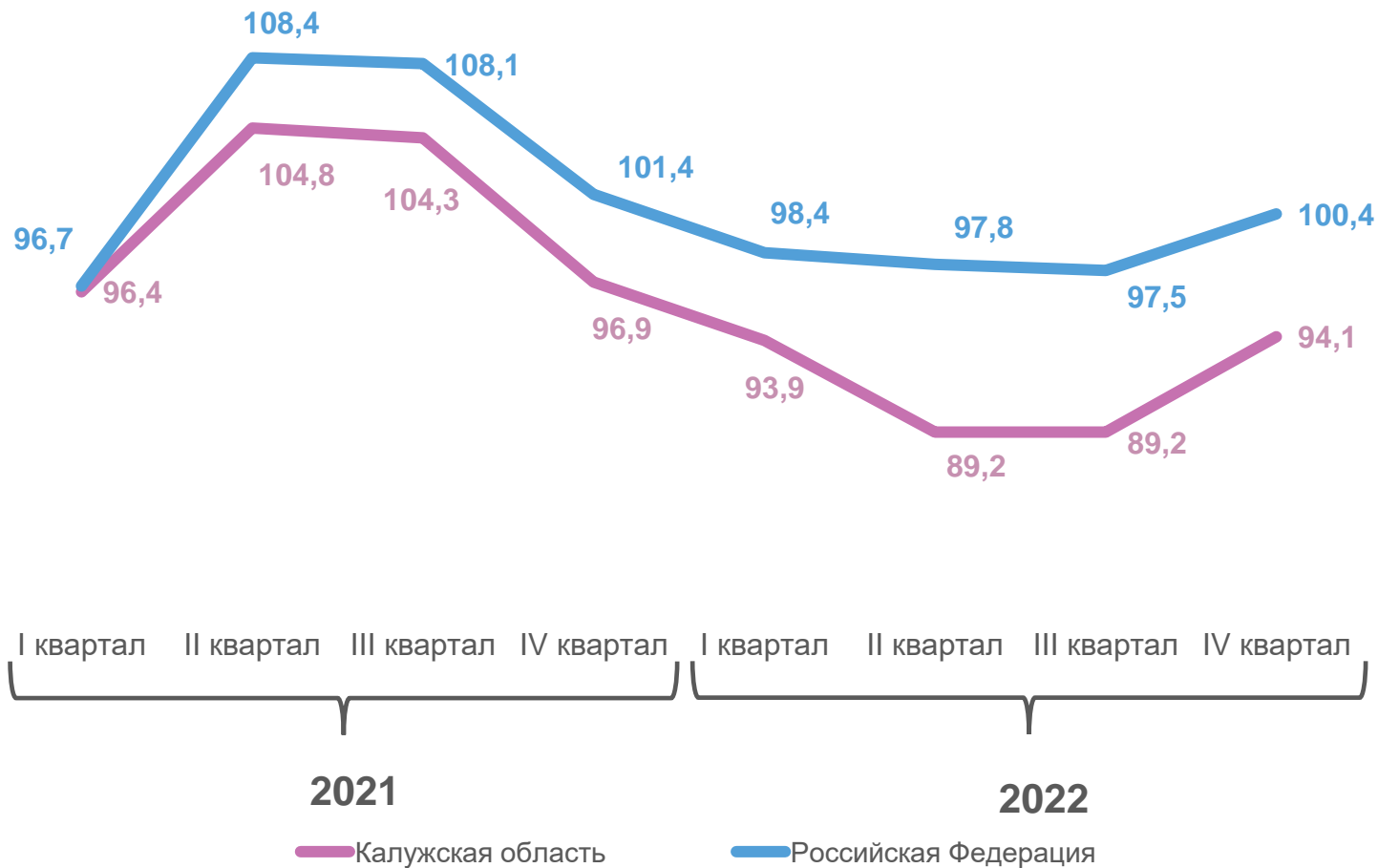
РОССИЙСКАЯ ФЕДЕРАЦИЯ

**100,4 %**



КАЛУЖСКАЯ ОБЛАСТЬ

**94,1%**





# СРЕДНИЙ РАЗМЕР НАЗНАЧЕННЫХ ПЕНСИЙ

ПО СОСТОЯНИЮ НА 1 ЯНВАРЯ, РУБЛЕЙ

# 19 186,0

Средний размер назначенных пенсий

# 99,8%

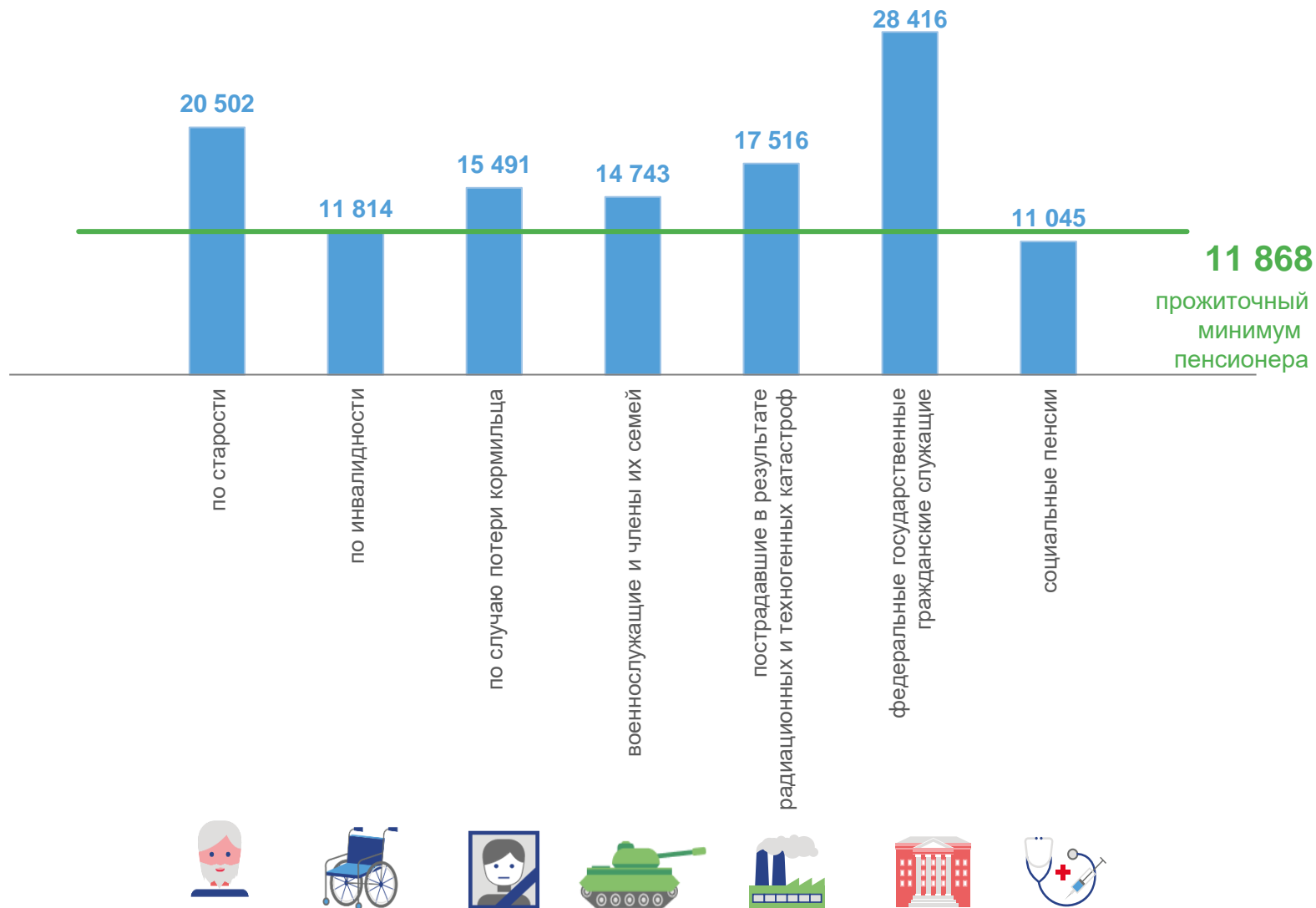
Реальный размер назначенных пенсий к 1 января 2022 г.


# 11 868

Прожиточный минимум пенсионера

# 161,7%

Отношение к величине прожиточного минимума



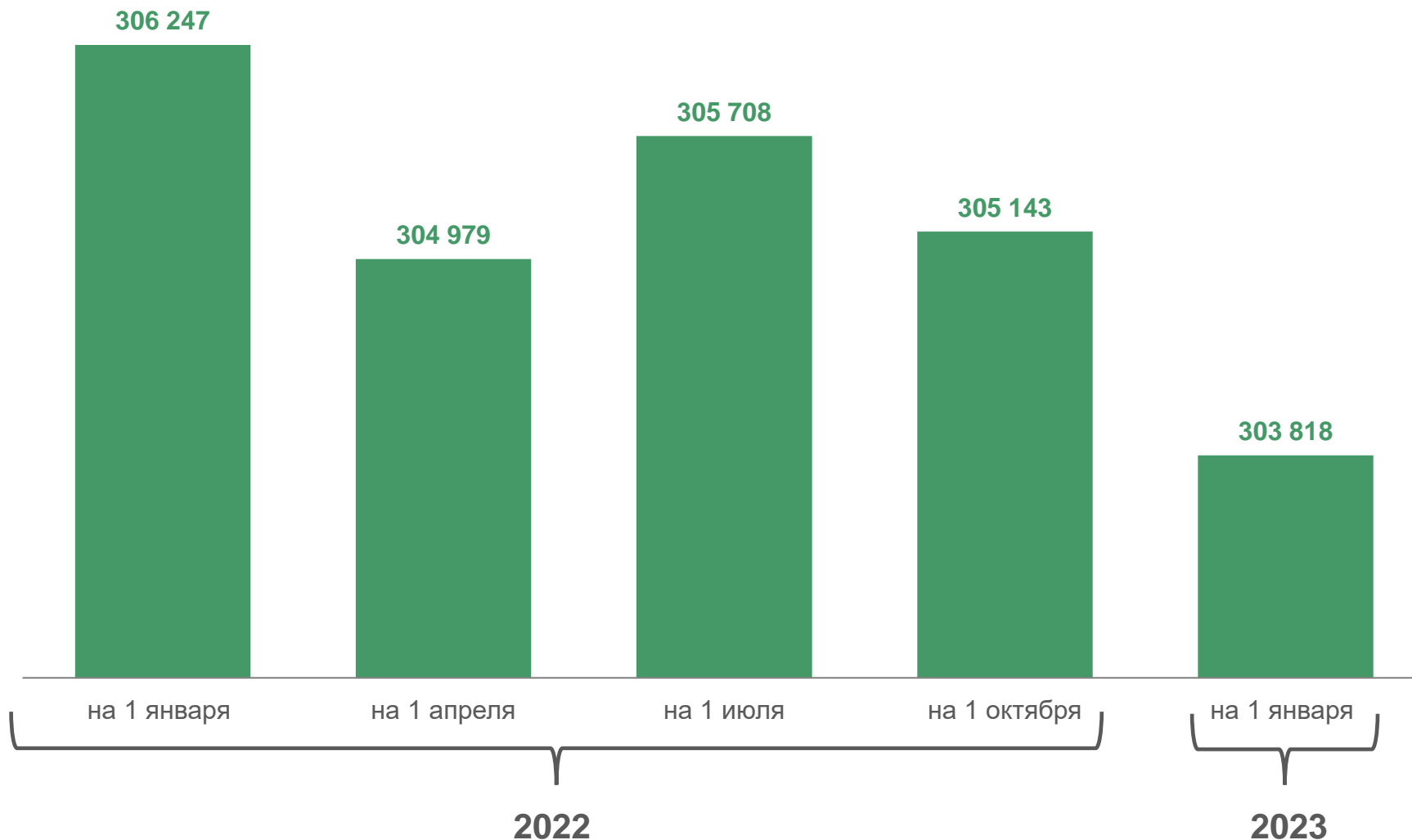


# ДИНАМИКА ЧИСЛЕННОСТИ ПЕНСИОНЕРОВ

ЧЕЛОВЕК

## 303 818

Численность пенсионеров  
на 1 января 2023 г.







# ДИНАМИКА ДЕНЕЖНЫХ ДОХОДОВ И РАСХОДОВ НАСЕЛЕНИЯ

МЛН РУБЛЕЙ

IV КВАРТАЛ 2022 г.  
МЛН РУБЛЕЙ

**123 219,8**

Денежные доходы населения

**108,8%**

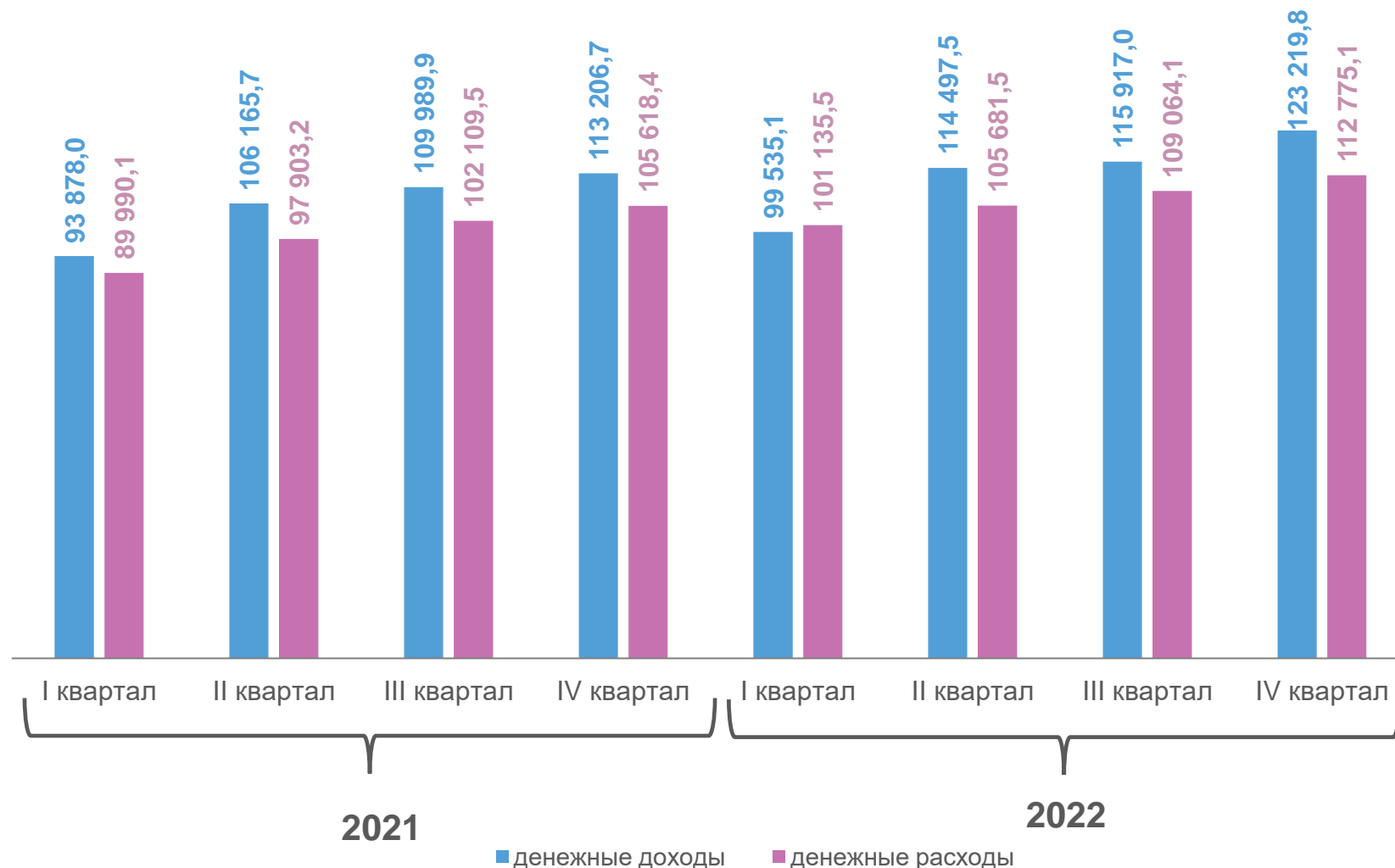
Изменение к IV кварталу 2021 г.

**112 775,1**

Денежные расходы населения

**106,8%**

Изменение к IV кварталу 2021 г.

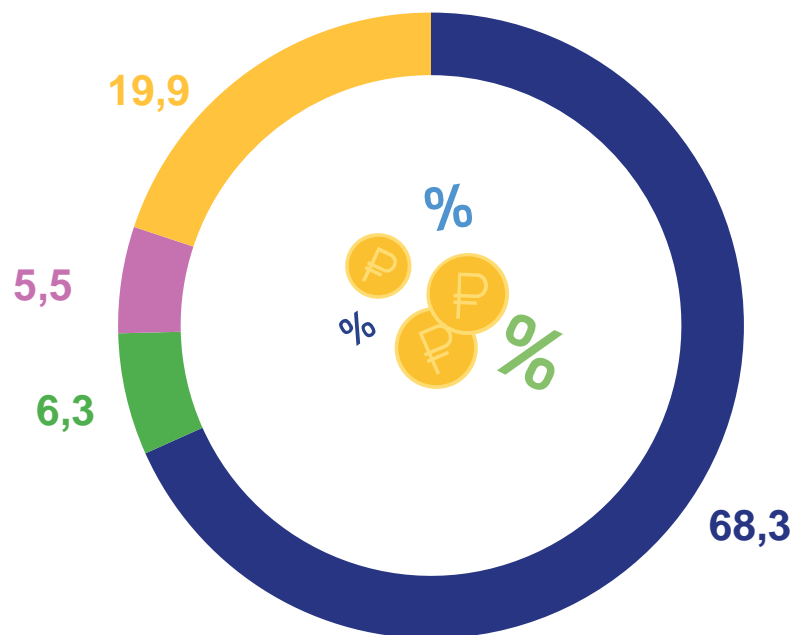




# СТРУКТУРА ДЕНЕЖНЫХ ДОХОДОВ И РАСХОДОВ

IV КВАРТАЛ, %

## ДЕНЕЖНЫЕ ДОХОДЫ



- заработная плата
- доходы от предпринимательской и иной производственной деятельности
- доходы от собственности
- социальные выплаты

## ДЕНЕЖНЫЕ РАСХОДЫ



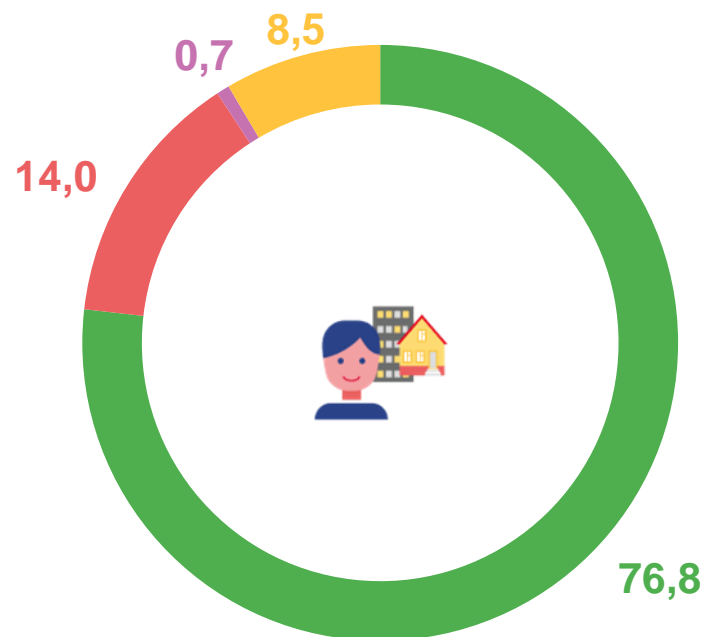
- покупка товаров и оплата услуг
- обязательные платежи и разнообразные взносы
- прочие расходы



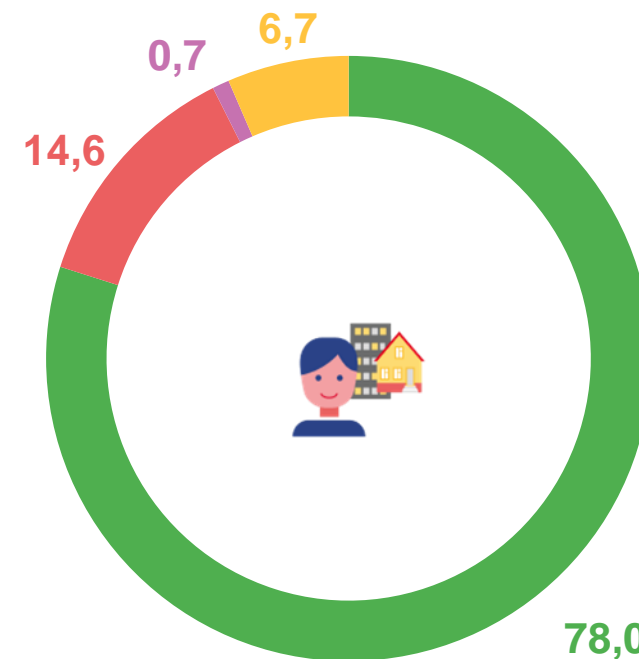


# СТРУКТУРА ИСПОЛЬЗОВАНИЯ ДЕНЕЖНЫХ ДОХОДОВ НАСЕЛЕНИЯ

IV КВАРТАЛ 2022 г., %



IV КВАРТАЛ 2021 г., %



покупка товаров и услуг



оплата обязательных платежей и взносов



прочие расходы



прирост, уменьшение сбережений





# ПОКУПАТЕЛЬНАЯ СПОСОБНОСТЬ СРЕДНЕДУШЕВЫХ ДЕНЕЖНЫХ ДОХОДОВ НАСЕЛЕНИЯ

СРЕДНЕДУШЕВОЙ ДОХОД,  
руб./мес.



## 37 285,2

2022 г.

в % к  
2021 г.

### ПРОДОВОЛЬСТВЕННЫЕ ТОВАРЫ, кг



говядина

67,2

88,8



рыба мороженая (без деликатесной)

138,6

88,7



масло животное

44,0

86,3



масло подсолнечное

294,5

102,9



молоко, литров

466,4

84,0



яйца, штук

4721,7

98,6



сахар-песок

578,3

77,0



хлеб пшеничный высшего сорта

423,2

96,1



картофель

1036,2

108,5



водка, литр

57,4

101,1

### НЕПРОДОВОЛЬСТВЕННЫЕ ТОВАРЫ, штук



костюм мужской

3,7

90,8



телевизор цветного изображения

0,9

86,7



бензин АИ-92, литров

824,5

103,4